

# 健康成就祈願 ペーパークラフト おすくなさま

●準備するもの／色鉛筆、カッター、はさみ

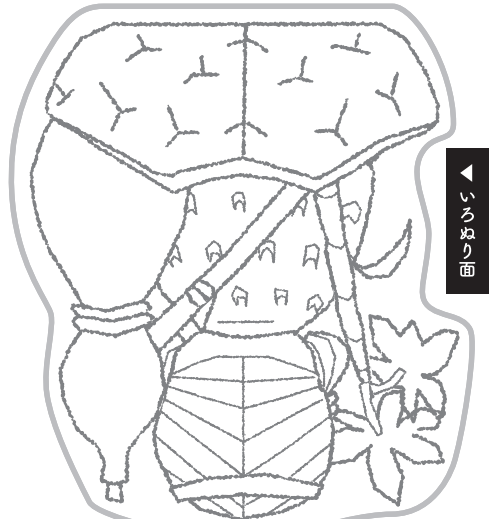
- ① いろいろぬり面の色をぬる
- ② 灰色(★カッターで切り抜き)の部分切る
- ③ まわりの「きりとり線」をはさみで切る
- ④ 土台の切り込みを2箇所入れる
- ⑤ やまおり線・たにおり線にしたがって点線を折る
- ⑥ おすくなさまの内側に自分の名前を書き、組立てて完成



完成したら、写真を撮って、ハッシュタグ「#わたしのおすくなさま」でSNSにアップ！健康成就の祈りを広げましょう！



組立て完成図



いろいろぬり面



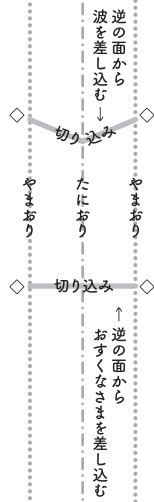
いろいろぬり面

土台

## 健康成就祈願 ペーパークラフト おすくなさま

健康成就を祈願し飾りましょう

たにおり  
▼ やまおり ▼



★カッターで切り抜き

www.isahaya-jinja.jp

久斯



やまおり ▶

## 健康成就

★しめ縄の上部の線もカッターで切る



★カッターで切り抜き

やまおり ▶


土台

◀ くりぬき面 / うみ

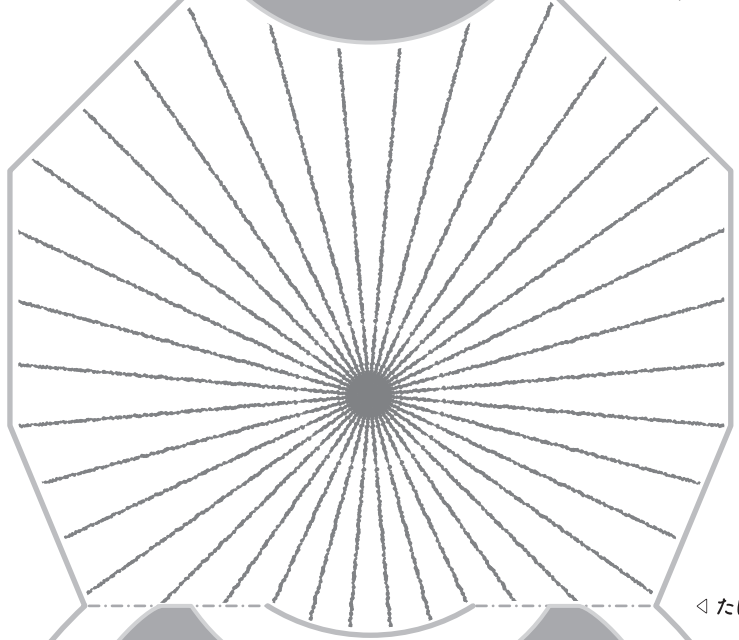
▶ くりぬき面 / ひかり

やまおり

たにおり ▼ ▼ たにおり



◁ たにおり



◁ たにおり

◆ 諫早神社

長崎県の神社。諫早神社は九州総守護の神社でもあり、健康や病氣平癒の御利益で知られる「おすくなさま」をおまつりしています。

諫早神社では、疫病退散や無病息災の願いが広がり、この難局を乗り越えることができよう、第1弾としてアマビエさまのクラフトぬりえをお配りしてきました。今回、第2弾として、「祭神である「おすくなさま」のクラフトぬりえをつくりました。アマビエさまと共に飾っていただけましたら幸いです。

諫早神社では、皆さまの健康・無病息災を日々ご神前でお祈りしています。

◆ おすくなさまのクラフトぬりえ

皆さんお一人お一人の手で、ぬりえを完成させて「おすくなさま」に命を吹きこんでください。健康祈願の祈りの輪が広がっていくことを願っています。

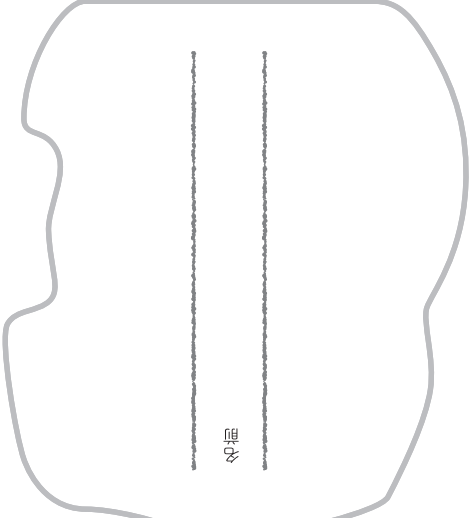
◆ おすくなさまとは

日本神話に登場する神さま「スクナヒコナ」の愛称です。おすくなさまは、日本の国づくりに尽力した重要な神さまで、体はとても小さく、すさまじい知恵者。じつは一寸法師のモデルとしても知られています。その尊きご利益は広大無辺で、医薬医療・病氣平癒をはじめ、五穀豊穡・酒造繁栄・国土平安・温泉治癒・裁縫守護・諸産業の繁栄など、多岐にわたります。

おすくなさまは、海から現れて、出雲の神さまとして有名なオオクニヌシのパートナーとして、ともに力を合わせて国づくりをおこないました。

疫病退散の「アマビエさま」、医薬や病氣平癒の神様「おすくなさま」。それぞれの大きなご加護を戴かれまして、ご健康にてお過ごしください。

九州総守護 四重宮 諫早神社



◁ たにおり



健康成就祈願